



الهيئة العامة للنقل  
Transport General Authority



# الدليل الإرشادي

لتسجيل السفن و قيد الوحدات البحرية

# المقدمة

تسعى الهيئة العامة للنقل لرفع جودة خدمات نقل الركاب ونقل البضائع من خلال تنظيم النشاط والإشراف عليه، ورفع كفاءة التشغيل بما يحقق أعلى معايير ومتطلبات السلامة داخل المملكة. وتحرص على خلق بيئة مناسبة لجلب الاستثمار بما يتفق مع أهداف التنمية الاقتصادية والاجتماعية لرؤية المملكة 2030.

حيث يهدف هذا الدليل على معرفة الاشتراطات الأساسية لتسجيل السفن وقيود الوحدات البحرية، كما يتضمن الإرشادات اللازمة لاستخدام البوابة الإلكترونية (نقل) التي تقدمها الهيئة العامة للنقل.

# السند النظامي

لائحة تسجيل السفن وقيد الوحدات البحرية الصادرة بقرار مجلس إدارة الهيئة العامة  
للنقل رقم (26/4/2019/2) و تاريخ 9/1/1441 هـ



# أولاً: تسجيل السفينة

## شروط تسجيل السفينة




أن تكون الشركة مسجلة وفقاً للأنظمة ذات الصلة بالمملكة

أ



أن يكون مالك السفينة شخص سعودي الجنسية

1



ألا يقل رأس المال السعودي عن (51%) من رأس المال

ب



في حال كان مالك السفينة شركة ذات رأس مال مشترك (سعودي / غير سعودي):

2




أن يكون المقر الرئيسي للشركة بالمملكة العربية السعودية

ت

# أولاً: تسجيل السفينة

## إجراءات تسجيل السفينة

1



يتم تسجيل السفينة بناءً على طلب يُقدم من مالكيها أو من يفوضه وفق النموذج المعتمد للهيئة

2



نسخة من السجل التجاري للشركة أو للمؤسسة أو للمنشأة، نسخة من الهوية الوطنية للفرد

3



نسخة من سند ملكية السفينة

4



نسخة من وثيقة التأمين الخاصة بالتعويض عن الأضرار لصالح الغير

5



شهادة التصنيف وشهادة السلامة صادرة من هيئات التصنيف المعتمدة بالمملكة

6



شهادة شطب السفينة من الدولة المُسجلة لديها السفينة

7



في حال كانت السفينة جديدة، شهادة مصنع بناء السفينة وتتضمن مواصفات السفينة وتاريخ البناء، على أن تكون الشهادة مصدقة من الدولة التي يقع بها لمصنع

# أولاً: تسجيل السفينة

## إجراءات تسجيل السفينة



نسخة من ترخيص وزارة  
الاستثمار للشركات الأجنبية

11



بيان بالحقوق العينية على  
السفينة (إن وجدت)

8



المستند الدال على سداد  
ثمن السفينة في حال  
شراؤها

9



إقرار من المالك ب صحة جميع  
المستندات والبيانات

10

# أولاً: تسجيل السفينة

## شهادة تسجيل السفينة

1



تُعد شهادة تسجيل وثيقة نظامية لازمة لإبحار السفينة

2



تُعد شهادة التسجيل وثيقة لإثبات الجنسية السعودية للسفينة

3



تُعد شهادة التسجيل قرينة لإثبات ملكية السفينة

## عمر السفينة

1



لا تُسجل السفن التي تُستخدم في نقل أو تخزين البترول أو الغاز أو المواد الكيميائية إذا زاد عمرها عن (25) سنة

2



لا تُسجل السفن التي تُستخدم في نقل الركاب إذا زاد عمرها عن (20) سنة

# ثانياً: قيد الوحدة البحرية

## ماهي الوحدات البحرية

- 

سفن بدائية البناء
- 

السفن التي يقل طولها عن (24) متراً
- 

السفن الشراعية
- 

سفن الصيد التي لا تزيد حمولتها الكلية عن (30) طناً ولا يزيد طولها عن عشرين متر
- 

الوحدات البحرية غير ذاتية الدفع
- 

سفن النزعة والغوص التي لا تزيد حمولتها الكلية عن (10) أطنان ولا يزيد طولها عن (11) متراً ولا يصرح لها بالإبحار خارج البحر الإقليمي للمملكة العربية السعودية
- 

المواعين والصنادل



# ثانياً: قيد الوحدة البحرية

## شروط قيد الوحدة البحرية




أن تكون الشركة مسجلة وفقاً للأنظمة ذات الصلة بالمملكة

أ



أن يكون مالك السفينة شخص سعودي الجنسية

1



ألا يقل رأس المال السعودي عن (51%) من رأس المال

ب



في حال كان مالك السفينة شركة ذات رأس مال مشترك (سعودي / غير سعودي):

2



أن يكون المقر الرئيسي للشركة بالمملكة العربية السعودية

ت

## استثناء علي شروط القيد الوحدات البحرية



يجوز للأجنبي قيد وحدات النزهة بعد الحصول على موافقة الجهات الأمنية المختصة وأن تكون اقامته بالمملكة نظامية

# ثانياً: قيد الوحدة البحرية

## إجراءات تسجيل السفينة

- 

طلب قيد وحدة بحرية وفق النموذج المعتمد للهيئة
- 

نسخة من السجل التجاري للشركة أو للمؤسسة أو للمنشأة، نسخة من الهوية الوطنية للفرد
- 

شهادة شطب الوحدة البحرية من الدولة المُسجلة لديها السفينة
- 

نسخة من سند ملكية الوحدة البحرية
- 

شهادات السلامة للوحدة البحرية
- 

في حال كانت الوحدة البحرية جديدة، شهادة مصنع بناء الوحدة البحرية وتتضمن مواصفات السفينة وتاريخ البناء، على أن تكون الشهادة مصدقة من الدولة التي يقع بها المصنع
- 

بيان بالحقوق العينية على الوحدة البحرية (إن وجدت)

# ثانياً: قيد الوحدة البحرية


## إجراءات تسجيل السفينة



8

إقرار من المالك بصفة  
جميع المستندات والبيانات  
من وثيقة التأمين الخاصة  
بالتعويض عن الأضرار لمالك  
الغير

## قيد الدراجة المائية



تُعامل الدراجة المائية مُعاملة وحدة النزهة  
من حيث شروط وإجراءات إصدار سند القيد

# خطوات

تسجيل سفينة  
للأفراد و المنشآت

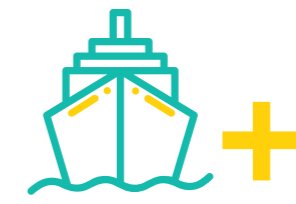
## عبر بوابة ( نقل البحري )

1



التسجيل في البوابة.

2



تسجيل سفينة

3



إصدار شهادة تسجيل السفينة



# خطوات

خطوات قيد الوحدات البحرية  
للأفراد و المنشآت

## عبر بوابة ( نقل البحري )

1



التسجيل في البوابة.

2



استكمال متطلبات  
الترخيص

3



دفع الرسوم

